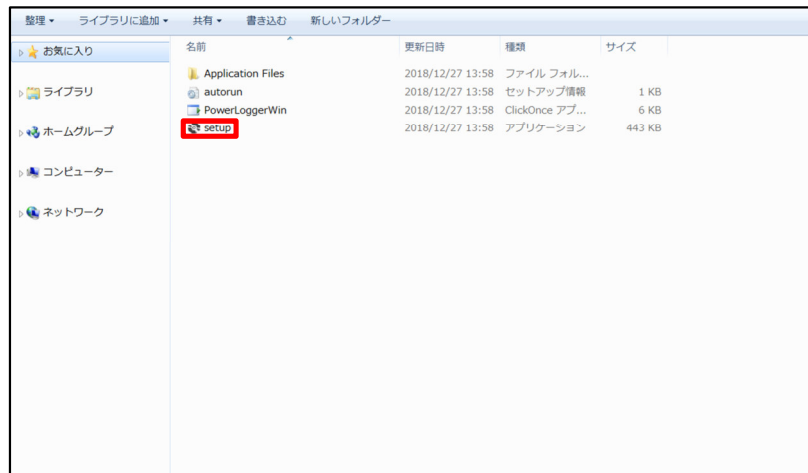

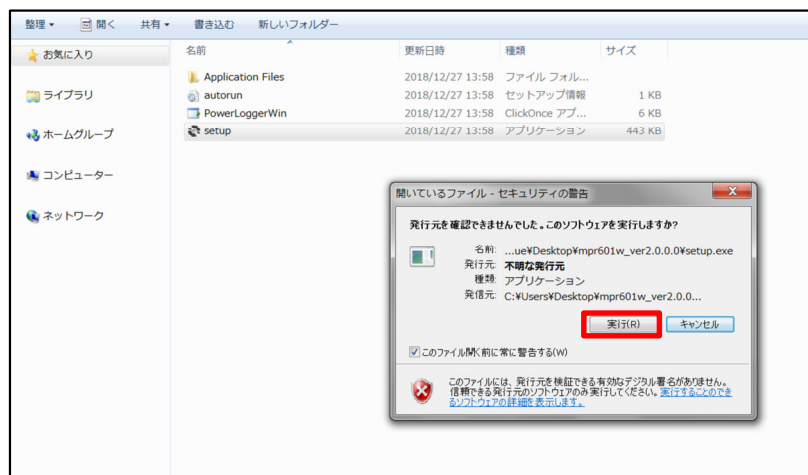


MPR-601W ソフトウェア インストール方法

対応 OS Windows 7 / 8.1 / 10



 setup をクリックしてインストールを開始します。



セキュリティの警告ウィンドウが出てきた場合は「実行(R)」をクリックします。



アプリケーションのインストール画面が表示されましたら「インストール(I)」をクリックします。